

ÉTUDE SUR LA NOTORIÉTÉ DE DANIEL CUEFF ET L'INTENTION DE VOTE AU 1^{ER} TOUR DES ÉLECTIONS RÉGIONALES

Mars 2021

Cabinet d'études
et de sondages GECE



6, rue des Polieux
35 000 Rennes



02.23.30.77.32



contact@gece.fr



www.gece.fr

Arnaud de la Villarmois
- Olivier Allouard



Bretagne **ma vie**
& Daniel CUEFF

1.	Présentation de l'étude	3
2.	Résultats de l'étude	9
3.	Synthèse	23

Partie 1

PRÉSENTATION DE L'ÉTUDE

The logo consists of a stylized letter 'B' where the top curve is black and the bottom curve is teal. **Bretagne ma vie**
& Daniel CUEFF

CONTEXTE ET OBJECTIFS

Les principaux objectifs de l'étude sont de mesurer l'intention de vote au 1^{er} tour des élections régionales en Bretagne, d'évaluer la notoriété de Daniel Cueff et de sa liste "Bretagne ma vie" et l'importance accordée aux principales propositions de la liste.

MÉTHODOLOGIE D'ENQUÊTE



Ce document présente les résultats d'une étude réalisée par Gece. Elle respecte fidèlement les principes scientifiques et déontologiques de l'enquête par sondage. Les enseignements qu'elle indique reflètent un état de l'opinion à l'instant de sa réalisation et non pas une prédiction.

Enquête réalisée par questionnaire auto-administré en ligne (panel online) du 16 au 21 mars 2021.



L'enquête a été menée auprès d'un échantillon de 501 personnes inscrites sur les listes électorales, extrait d'un échantillon de 586 personnes, représentatif de la population bretonne âgée de 18 ans et plus.

Sur l'ensemble de l'échantillon des personnes inscrites, la marge d'erreur s'établit à 4,5%.



Méthode des quotas et redressement appliqués aux variables suivantes : sexe, âge, profession de la personne interrogée par département (données du recensement Insee 2017). Un redressement a également été appliqué afin d'ajuster la répartition des votes des répondants s'étant exprimés lors du 1^{er} tour de l'élection présidentielle 2017.

Avertissement : Gece rappelle que les résultats de cette enquête doivent être interprétés comme une indication significative de l'état des rapports de force actuels dans la perspective du prochain scrutin régional en Bretagne. En aucun cas, ils ne constituent un élément prédictif des résultats le jour du vote.

En statistiques, l'**intervalle de confiance** ou la **marge d'erreur** est une estimation de l'étendue que les résultats d'un sondage peuvent avoir si l'on recommence l'enquête. Plus la marge d'erreur est importante, moins les résultats sont fiables et plus la probabilité qu'ils soit écartés de la réalité est importante.

La marge d'erreur est généralement donnée pour un intervalle de confiance de 95 %. Pour un niveau de confiance de 95 %, on est sûr à 95 % que la vraie valeur se trouve dans la marge d'erreur de la valeur issue du sondage. Le calcul des marges d'erreur n'est normalement statistiquement valable que pour les méthodes d'échantillonnage probabilistes mais son usage est communément admis pour la méthode des quotas.

Pourcentage observé

Taille de l'échantillon	5% ou 95%	10% ou 90%	15% ou 85%	20% ou 80%	25% ou 75%	30% ou 70%	35% ou 65%	40% ou 60%	45% ou 55%	50%
100	4,4	6,0	7,1	8,0	8,7	9,2	9,5	9,8	9,9	10,0
200	3,1	4,3	5,1	5,7	6,1	6,5	6,8	7,0	7,0	7,1
300	2,5	3,5	4,1	4,6	5,0	5,3	5,5	5,7	5,8	5,8
400	2,2	3,0	3,6	4,0	4,3	4,6	4,8	4,9	5,0	5,0
500	2,0	2,7	3,2	3,6	3,9	4,1	4,3	4,4	4,5	4,5
600	1,8	2,5	2,9	3,3	3,6	3,8	3,9	4,0	4,1	4,1
700	1,6	2,2	2,7	3,0	3,2	3,4	3,5	3,6	3,7	3,7
800	1,5	2,1	2,5	2,8	3,0	3,2	3,3	3,4	3,5	3,5
900	1,4	2,0	2,3	2,6	2,8	3,0	3,1	3,2	3,3	3,3
1000	1,4	1,9	2,3	2,5	2,8	2,9	3,1	3,1	3,2	3,2
1500	1,1	1,6	1,9	2,1	2,3	2,4	2,5	2,5	2,6	2,6
2000	1,0	1,3	1,6	1,8	1,9	2,0	2,1	2,2	2,2	2,2
5000	0,6	0,9	1,0	1,1	1,2	1,3	1,4	1,4	1,4	1,4
10000	0,4	0,6	0,7	0,8	0,9	0,9	1,0	1,0	1,0	1,0
15000	0,3	0,5	0,6	0,6	0,7	0,7	0,8	0,8	0,8	0,8

Exemple de lecture : Dans le cas d'un échantillon de 500 personnes, si le pourcentage mesuré est de 10 %, la marge d'erreur est égale à 2,7. Le vrai pourcentage est donc compris entre 7,3% et 12,3%.

DÉFINITIONS

PCS+ comprend les catégories socio-professionnelles suivantes : cadres, professions intellectuelles supérieures, professions libérales, professions intermédiaires, chefs d'entreprise, artisans, commerçants.

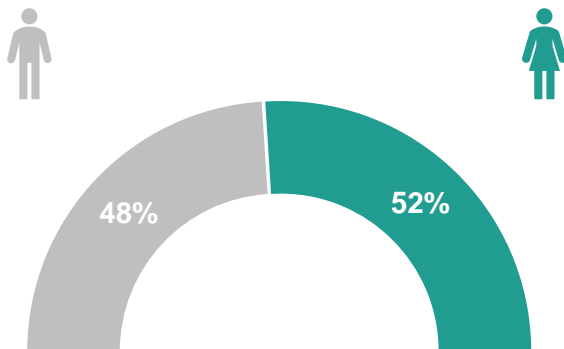
PCS- comprend les catégories socio-professionnelles suivantes : employés et ouvriers.

NOTATIONS

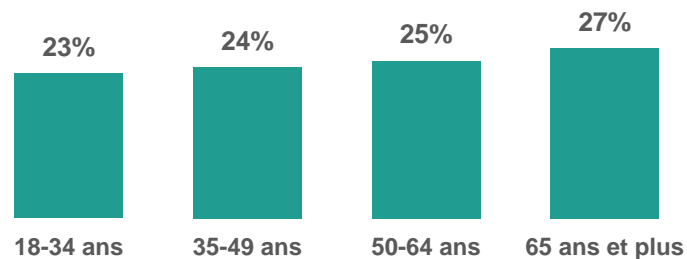
Pour mettre en évidence les différences statistiquement significatives dans les tableaux, les pourcentages seront précisés :

- En rouge = pourcentage significativement supérieur à la moyenne
- En bleu = pourcentage significativement inférieur à la moyenne

Sexe

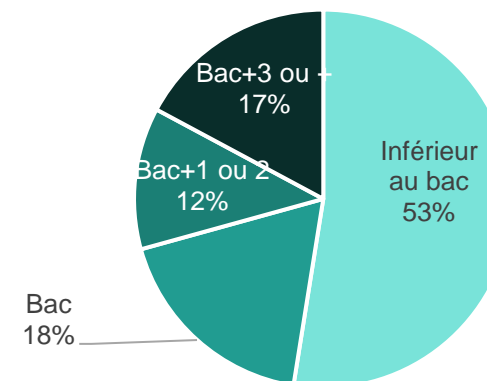


Âge

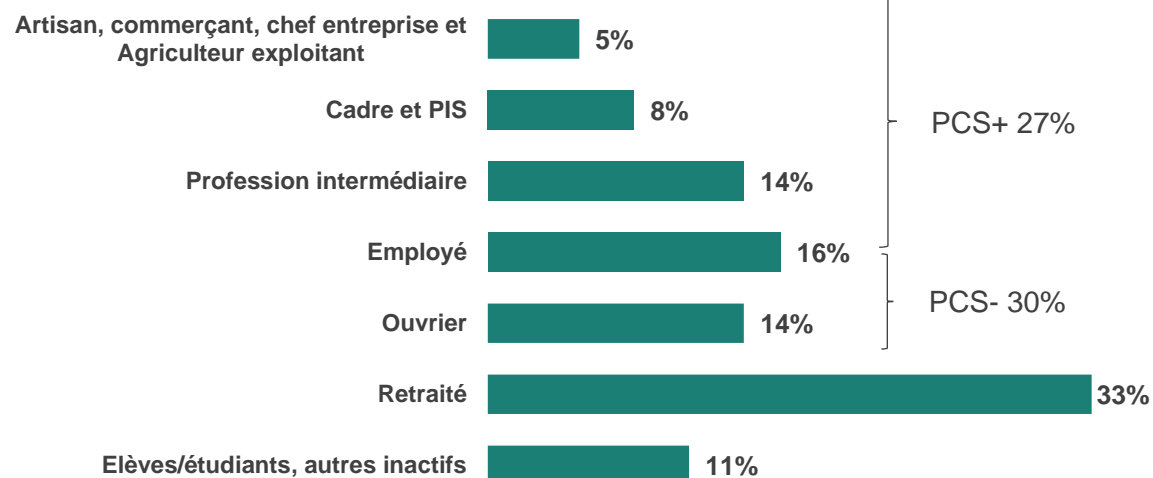


Niveau de diplôme

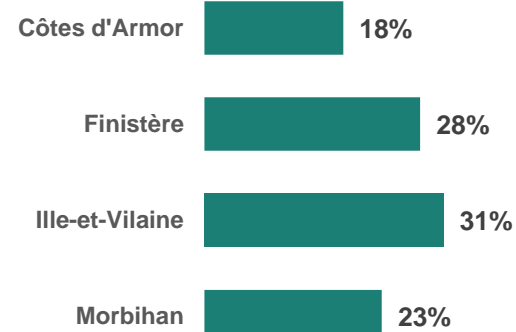
(hors habitants actuellement scolarisés)



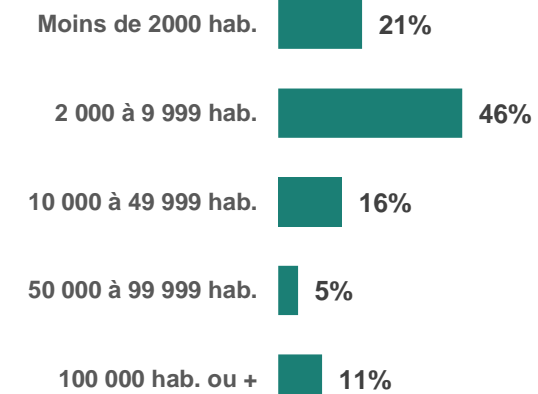
Activité professionnelle



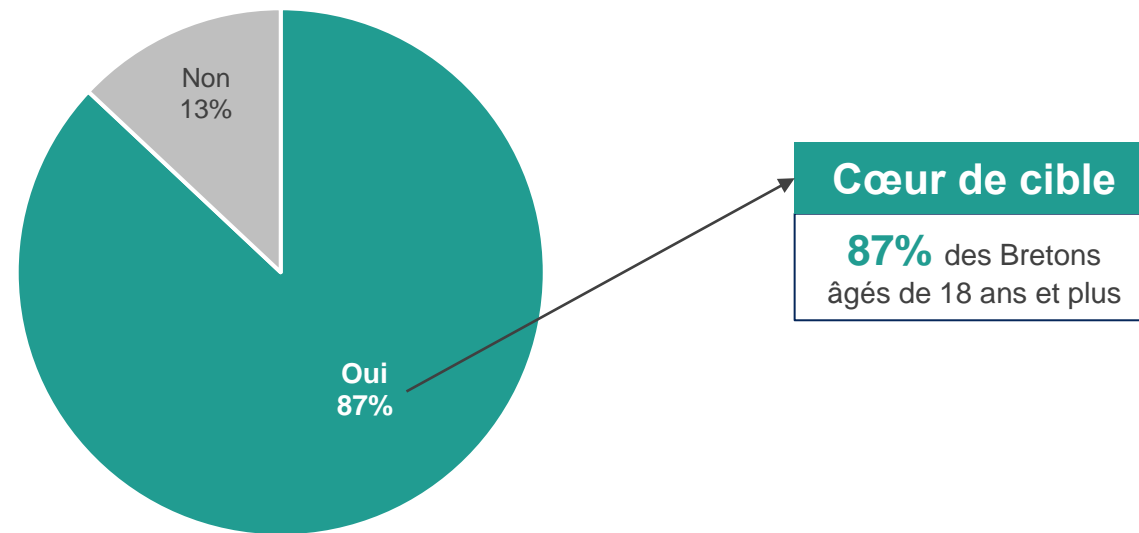
Département



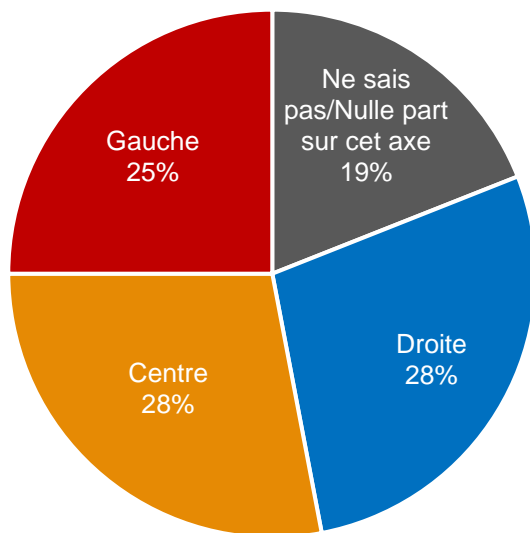
Taille de communes



Êtes-vous inscrit sur les listes électorales ?

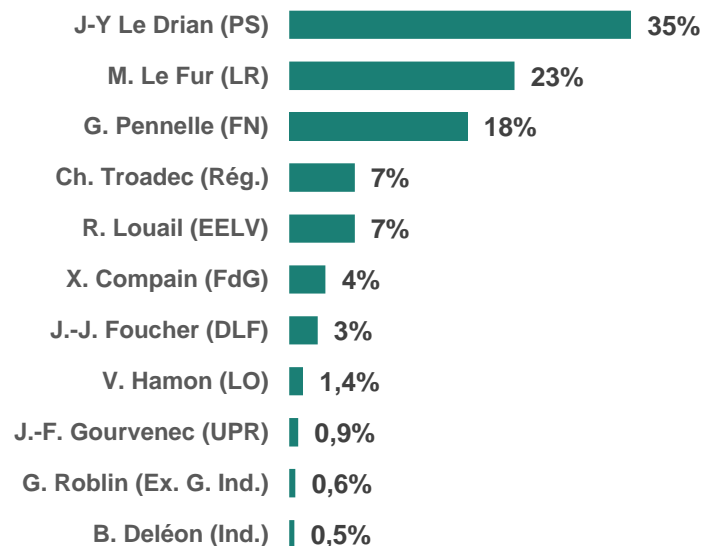


Sur une échelle politique de Gauche à Droite, indiquez où vous vous situez personnellement.



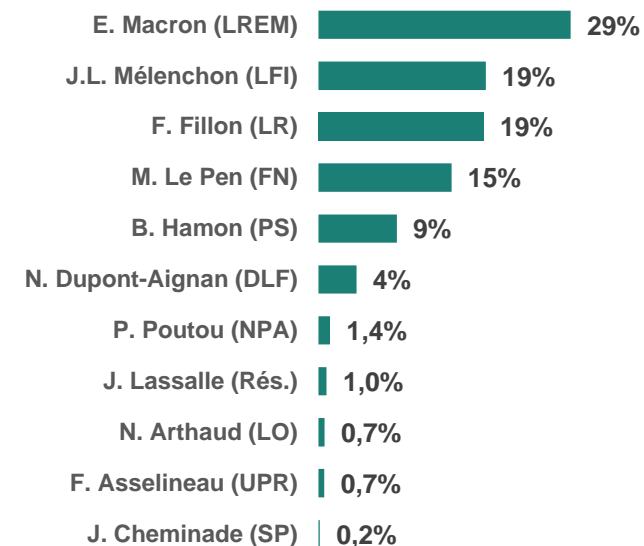
Base : 501 (ensemble des inscrits sur les listes électorales)

Résultats du 1er tour des élections régionales 2015 en Bretagne



Source Ministère de l'Intérieur
En % de votes exprimés

Résultats du 1er tour des élections présidentielles en 2017 en Bretagne



Source Ministère de l'Intérieur
En % de votes exprimés

Partie 2

RÉSULTATS DE L'ÉTUDE

The logo consists of a stylized 'B' where the top part is black and the bottom part is teal. **Bretonne ma vie**
& Daniel CUEFF

A large teal L-shaped graphic element, consisting of a vertical bar on the left and a horizontal bar on top, framing the section header.

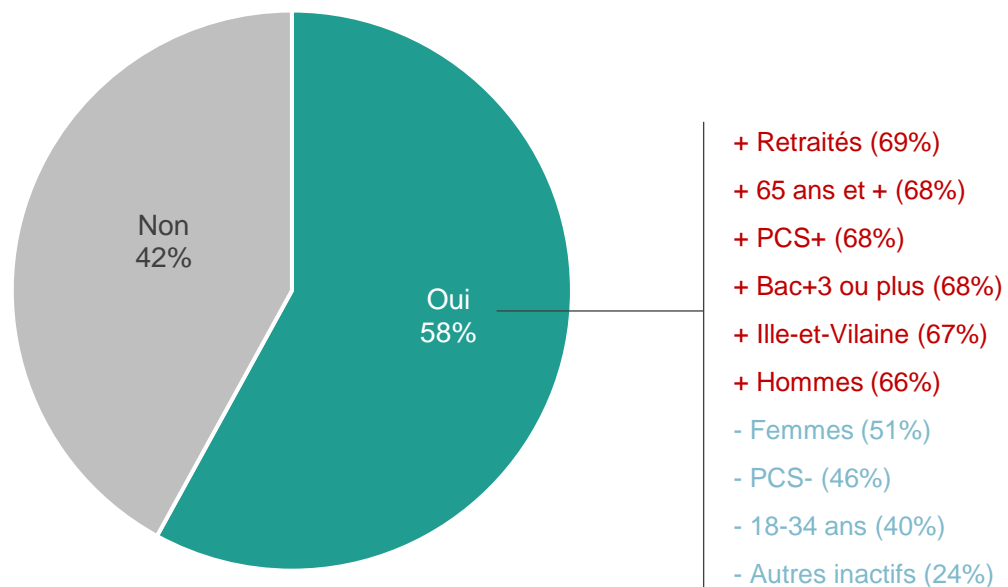
2.1 La notoriété de Daniel Cueff et de la liste "Bretagne ma vie"

La majorité des électeurs bretons connaît Daniel Cueff (58%)

Cette notoriété de Daniel Cueff varie selon le profil sociodémographique :

- **Elle progresse avec l'âge**, passant de 40% chez les 18-34 ans à 68% chez les 65 ans et plus.
- **Les hommes, les retraités, les plus diplômés et les PCS+** le connaissent davantage que les autres catégories de la population.
- Peu de différences selon le lieu d'habitation, notons tout de même qu'il est plus connu en Ile-et-Vilaine (67%) que dans les autres départements
- Notons que la notoriété de Daniel Cueff n'évolue pas significativement selon le positionnement politique de l'interrogé.

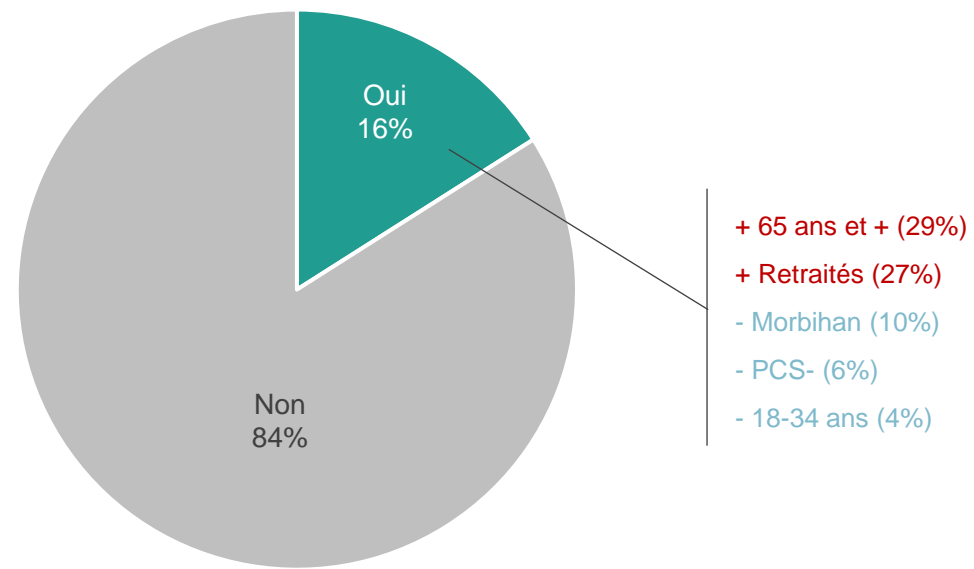
Avez-vous déjà entendu parler de Daniel Cueff, l'ancien maire de Langouët qui a pris le premier arrêté anti-pesticides ?



16% des électeurs bretons connaissent l'existence de la liste "Bretagne ma vie"

Comme pour la notoriété de Daniel Cueff, nous constatons une progression de la connaissance de la liste avec l'âge, passant de 4% chez les 18-34 ans à 29% chez les 65 ans et plus. 26% des électeurs connaissant Daniel Cueff savent qu'il mène une liste "Bretagne ma vie" pour les prochaines élections régionales.

Savez-vous que Daniel Cueff mène une liste Bretagne ma vie pour les prochaines élections régionales ?



A large teal L-shaped graphic element is positioned to the left of the section header.

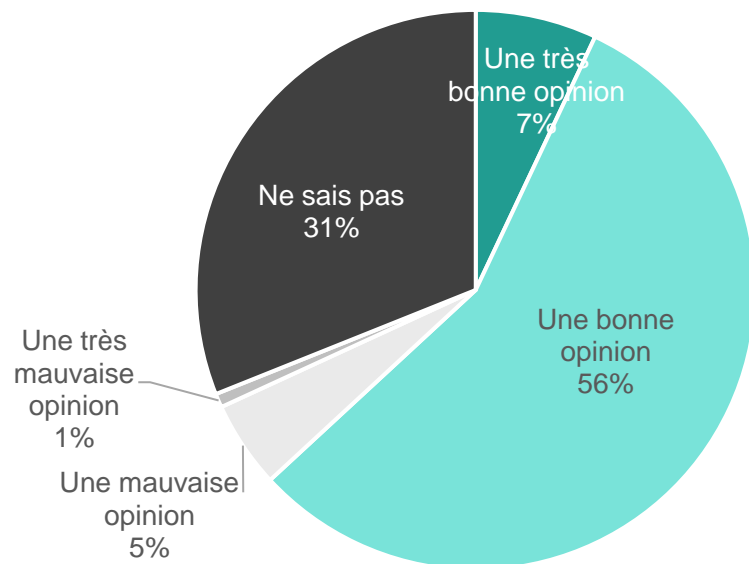
2.2 L'intention de vote au 1^{er} tour des régionales

Suite à la présentation de la liste, près des deux tiers des électeurs bretons en ont une bonne opinion (63%)

Seuls 6% des électeurs déclarent en avoir une mauvaise d'opinion et, à l'opposé, 7% en ont une très bonne opinion.

Près du tiers des électeurs ne savent pas quoi en penser malgré la présentation qui en a été faite (31%).

Suite à cette présentation, avez-vous une bonne ou une mauvaise opinion de Daniel Cueff et de sa liste ?



Présentation de la liste Bretagne ma vie proposée aux répondants

Bretagne ma vie est une liste menée en dehors de tout parti politique par Daniel Cueff, maire honoraire de Langouët et président du collectif des maires anti-pesticides. Elle défend une Bretagne solidaire, écologiste et rayonnante en France, en Europe et dans le monde. Elle est soutenue par des artistes comme Denez Prigent et Yann Tiersen, par des navigatrices comme Anne Quemeré ou encore par des cuisiniers comme Olivier Roellinger.

La liste Bretagne ma vie vise à recréer l'esprit du CELIB (Comité d'Étude et de Liaison des Intérêts Bretons) qui avait uni des bretons de sensibilités différentes pour répondre aux difficultés qui se posaient à la Bretagne après la seconde guerre mondiale. Elle veut aujourd'hui unir des Bretonnes et des Bretons qui viennent d'horizons différents mais qui acceptent de s'unir pour relever les défis importants qui se posent à la Bretagne en 2021, en premier lieu celui du dérèglement climatique.

Cette liste est candidate aux prochaines élections régionales en Bretagne du 13 et 20 juin 2021.

Principales propositions de la liste :

- Nous organiserons un plan de refus de la misère qui visera à faire disparaître la grande précarité en Bretagne, main dans la main avec toutes les collectivités et associations bretonnes ;
- Nous créerons un outil permettant de fixer un cap économique pour la Bretagne à court, moyen et long terme. Grâce à cet outil, chaque projet soutenu par la Région n'aura aucun impact négatif sur le climat, la biodiversité ou la santé des Bretons. Cet outil s'intitulera : Indicateur régional de prospérité durable ;
- Des projets innovants existent partout en Bretagne et attendent d'être financés. Nous remplacerons les appels à projets régionaux par un financement direct des projets portés par les associations, les entreprises et les collectivités bretonnes ;
- Nous ferons un « plan Marshall pour les langues bretonnes » qui permettra de remettre à la mode le Breton et le Gallo.

Daniel Cueff et sa liste bénéficie d'une popularité élevée dans toutes les catégories de la population

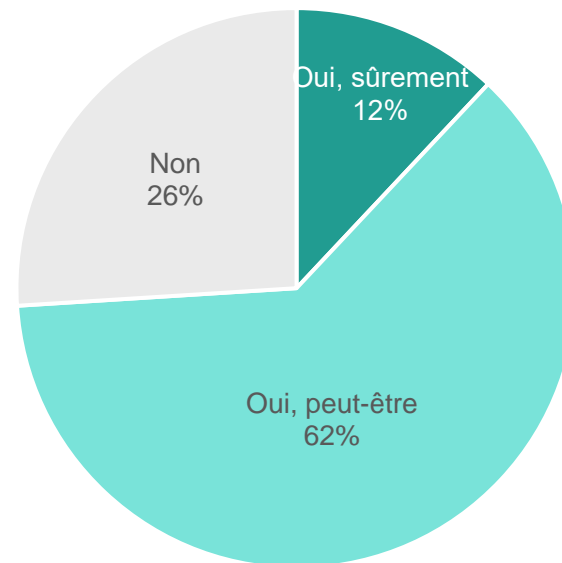
Globalement, moins de 10% de chaque catégorie en a une mauvaise image. La côte de popularité de Daniel Cueff et de sa liste prend davantage d'ampleur chez les électeurs de gauche (74% de bonne opinion) que chez les électeurs de droite ou du centre (respectivement 60% et 62%), et surtout que chez ceux ne sachant pas se positionner sur une échelle politique qui savent moins répondre (46%). Ceux connaissant Daniel Cueff préalablement en ont une meilleure opinion : 10 points (67% contre 57%).

	TOTAL Bonne opinion	Une très bonne opinion	Une bonne opinion	Une mauvaise opinion	Une très mauvaise opinion	Ne sais pas
Âge de l'interrogé(e)						
18-34 ans	65%	10%	56%	6%	0,7%	28%
35-49 ans	64%	4%	60%	6%	1%	29%
50-64 ans	59%	6%	53%	4%	0%	36%
65 ans et plus	63%	8%	54%	6%	1%	31%
Sexe de l'interrogé(e)						
Homme	63%	4%	58%	9%	0,4%	28%
Femme	63%	9%	53%	2%	1%	34%
Positionnement politique						
Ne sais pas/Nulle part sur cet axe	52%	3%	49%	2%	0%	46%
Centre	60%	6%	54%	7%	0%	32%
Droite	62%	5%	57%	7%	2%	29%
Gauche	74%	12%	62%	5%	0,8%	21%
Vote à la présidentielle (1^{er} tour)						
M. Jean-Luc Mélenchon	70%	12%	58%	8%	0%	23%
M. Benoît Hamon	70%	15%	56%	3%	0%	27%
M. Emmanuel Macron	64%	6%	58%	8%	0%	28%
M. François Fillon	55%	5%	50%	5%	3%	36%
Mme Marine Le Pen	64%	1%	62%	3%	3%	30%
Profession de l'interrogé(e)						
PCS-	58%	3%	56%	4%	0,5%	37%
PCS+	67%	8%	59%	8%	1%	24%
Retraités	62%	8%	54%	5%	1%	31%
Autres inactifs	64%	11%	53%	0,40%	0%	36%

Les trois des quarts des électeurs sont prêts à voter pour la liste "Bretagne ma vie"

La majorité des électeurs se montrent indécis et déclarent "peut-être" voter pour la liste "Bretagne ma vie" alors que 12% des électeurs se disent sûrs de leur vote pour la liste. Par conséquent, 26% des électeurs rejettent l'hypothèse de voter pour cette liste.

Seriez-vous prêt(e) à voter aux élections régionales pour la liste "Bretagne ma vie", conduite par Daniel Cueff, en dehors de tout parti politique ?



Quels que soient l'âge, le sexe la profession ou le positionnement politique, la majorité des électeurs ne rejette pas l'éventualité de voter pour la liste "Bretagne ma vie"

Notons tout de même que nous comptons moins de réfractaires (18%) chez les électeurs de droite (31%). La notoriété de Daniel Cueff ne fait pas évoluer significativement l'intention de vote. En revanche, nous constatons que davantage de Breilliens ne sont pas prêts à voter pour la liste (37%) que d'électeurs des autres départements (de 18% à 24%).

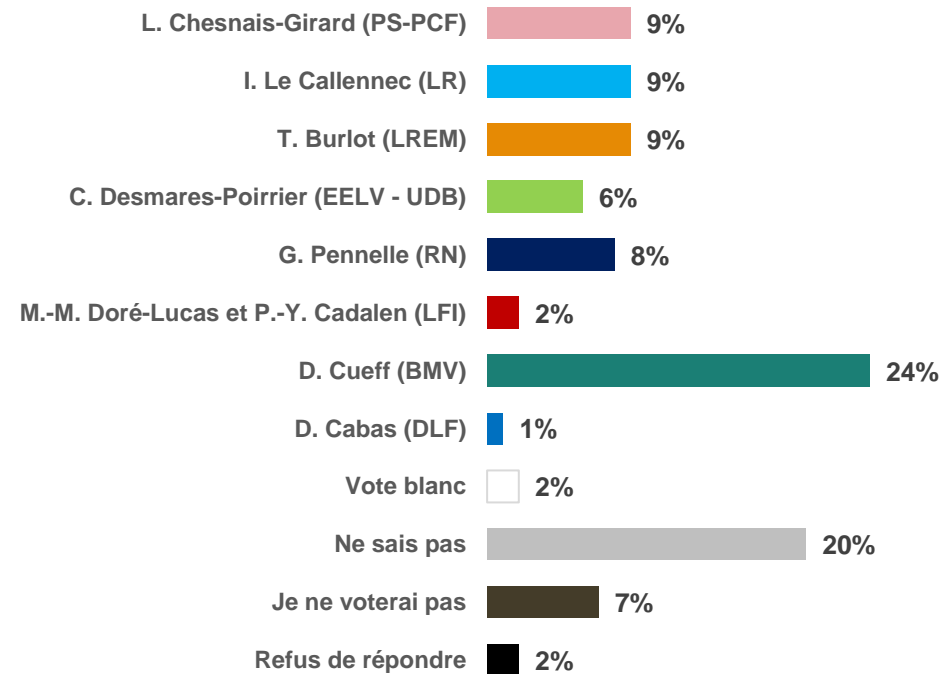
	Oui, sûrement	Oui, peut-être	Non
Âge de l'interrogé(e)			
18-34 ans	10%	63%	27%
35-49 ans	12%	64%	24%
50-64 ans	13%	62%	25%
65 ans et plus	11%	62%	27%
Sexe de l'interrogé(e)			
Homme	8%	63%	29%
Femme	15%	62%	23%
Positionnement politique			
Ne sais pas/Nulle part sur cet axe	7%	68%	25%
Centre	12%	61%	28%
Droite	12%	57%	31%
Gauche	16%	66%	18%
Vote à la présidentielle (1^{er} tour)			
M. Jean-Luc Mélenchon	19%	66%	15%
M. Benoît Hamon	19%	73%	8%
M. Emmanuel Macron	12%	60%	28%
M. François Fillon	8%	56%	36%
Mme Marine Le Pen	7%	60%	34%
Profession de l'interrogé(e)			
PCS-	7%	65%	28%
PCS+	13%	63%	24%
Retraités	14%	60%	26%
Autres inactifs	12%	66%	23%

Suite à la présentation de la liste, "Bretagne ma vie" est très nettement en tête des intentions de vote (24%)

Trois listes se positionnent en 2^{ème} position (PS-PCF, LR et LREM) juste devant la liste RN (8%).

Notons qu'un électeur sur cinq est indécis.

A partir de cette présentation de la Bretagne ma vie menée par Daniel Cueff, si dimanche prochain devait se dérouler le premier tour des élections régionales, pour laquelle des listes suivantes y aurait-il le plus de chances que vous votiez ?



INTENTION DE VOTE AU 1^{ER} TOUR DES ÉLECTIONS RÉGIONALES 2021



Intention de vote pour la liste "Bretagne ma vie" : 31% des électeurs de gauche, 28% de ceux du centre et 16% de ceux de droite

La liste arrive en tête pour toutes les tranches d'âge et dans tous les départements (en particulier dans les Côtes d'Armor).

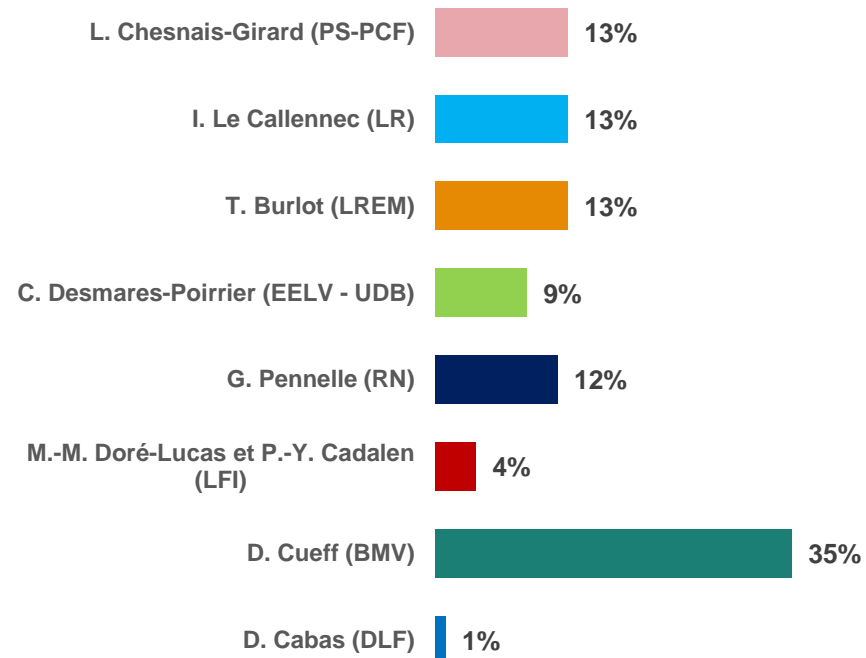
C'est également le cas chez les électeurs de gauche, du centre et chez ceux ne se positionnant pas politiquement. En revanche, la liste en 3^{ème} position chez les électeurs de droite.

	D. Cueff (BMV)	L. Chesnais-Girard (PS-PCF)	I. Le Callennec (LR)	T. Burlot (LREM)	C. Desmares-Poirrier (EELV - UDB)	G. Pennelle (RN)	M.-M. Doré-Lucas et P.-Y. Cadalen (LFI)	D. Cabas (DLF)	Ne sais pas	Abstention/ Vote blanc
Ensemble des électeurs (hors refus)	24%	9%	9%	9%	6%	8%	2%	1%	20%	10%
Âge de l'interrogé(e)										
18-34 ans	22%	12%	4%	3%	8%	7%	3%	0,2%	17%	24%
35-49 ans	20%	6%	6%	10%	9%	12%	2%	0%	25%	9%
50-64 ans	28%	6%	9%	7%	8%	10%	3%	2%	21%	5%
65 ans et plus	26%	11%	16%	14%	2%	5%	2%	2%	18%	5%
Sexe de l'interrogé(e)										
Homme	21%	12%	11%	12%	6%	10%	3%	1%	10%	13%
Femme	28%	6%	7%	6%	7%	7%	2%	0,7%	30%	7%
Positionnement politique										
Ne sais pas/Nulle part sur cet axe	22%	5%	0%	5%	3%	5%	0%	0%	38%	21%
Centre	28%	8%	8%	14%	5%	2%	0,3%	0,1%	24%	11%
Droite	16%	1%	25%	14%	3%	23%	0,7%	3%	12%	1%
Gauche	31%	21%	0%	1%	13%	1%	9%	0%	13%	9%
Vote à la présidentielle (1^{er} tour)										
M. Jean-Luc Mélenchon	34%	14%	0%	0%	10%	0,7%	12%	0%	18%	10%
M. Benoît Hamon	39%	23%	0%	0%	15%	0%	2%	0%	19%	2%
M. Emmanuel Macron	25%	15%	4%	24%	10%	0,4%	0%	0%	10%	12%
M. François Fillon	14%	0%	49%	19%	0%	4%	0%	0,7%	14%	0,5%
Mme Marine Le Pen	16%	7%	4%	0%	2%	47%	0%	0%	20%	4%
Département d'habitation										
Côtes d'Armor	35%	5%	6%	5%	6%	12%	2%	2%	18%	10%
Finistère	24%	8%	12%	12%	5%	7%	3%	2%	21%	7%
Ille-et-Vilaine	18%	15%	8%	14%	6%	8%	2%	0,4%	20%	8%
Morbihan	26%	6%	9%	3%	9%	8%	3%	0%	21%	15%

L'analyse des suffrages exprimés confirme la forte intention de vote pour la liste "Bretagne ma vie"

La liste "Bretagne ma vie" arrive très nettement (35% des suffrages exprimés) devant toutes les autres listes PS-PCF (13%), LR (13%), LREM (13%) et RN (12%).

A partir de cette présentation de la Bretagne ma vie menée par Daniel Cueff, si dimanche prochain devait se dérouler le premier tour des élections régionales, pour laquelle des listes suivantes y aurait-il le plus de chances que vous votiez ?

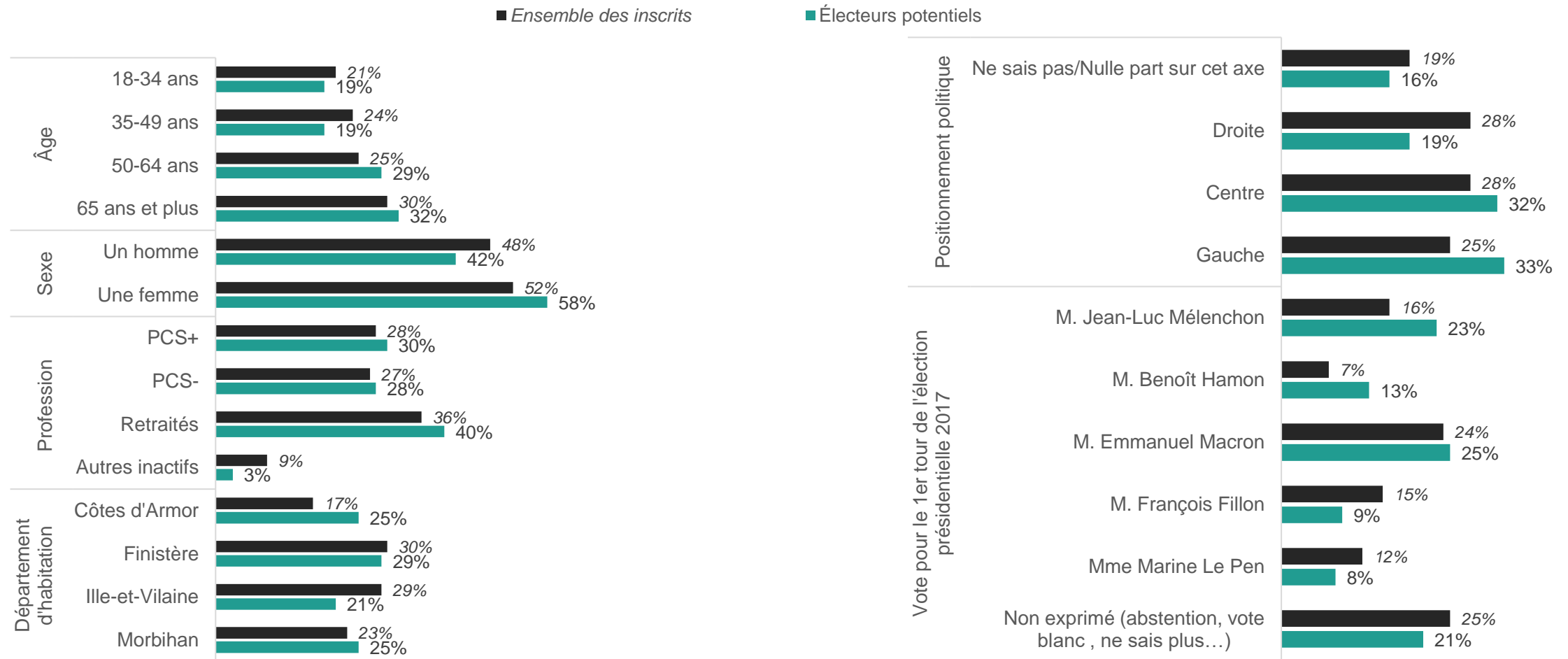


Le profil des électeurs potentiels de la liste n'est pas significativement différent du profil des inscrits sur les listes électorales à une exception près

En effet, les Costarmoricains y sont plus représentés alors que les Bretilliens le sont moins.

L'électorat potentiel de la liste est composé de 33% d'électeurs de gauche, 32% du centre, 19% de droite et 16% ne se positionnant pas.

Profil des électeurs potentiels de la liste comparés à celui des inscrits



Partie 3

A RETENIR

The logo consists of a stylized letter 'B' where the top curve is black and the bottom curve is teal. To its right, the words 'Bretagne ma vie' are written in a bold, sans-serif font, with 'Bretagne' in black and 'ma vie' in teal. Below this, '& Daniel CUEFF' is written in a smaller, black, sans-serif font.**Bretagne ma vie**
& Daniel CUEFF

UNE FORTE DE NOTORIÉTÉ DE DANIEL CUEFF ET MOINS DE LA LISTE QU'IL MÈNE

Près de **6 électeurs bretons sur 10** ont déjà entendu parler de Daniel Cueff. Ce taux de notoriété augmente chez les plus âgés.

En revanche, la liste "Bretagne ma vie" n'est connue que 16% des électeurs.

Suite à sa présentation, la liste "Bretagne ma vie" recueille **63% de "bonnes opinions"** pour seulement 6% de "mauvaises opinions".

UNE FORTE INTENTION DE VOTE POUR LA LISTE BRETAGNE MA VIE

Les trois des quarts des électeurs (74%) sont prêts à voter pour la liste « Bretagne ma vie » .


Après sa présentation, la liste est très nettement en tête des intentions de vote : 35% des suffrages exprimés.

Les électeurs potentiels ont un profil socio-démographique relativement proche de celui des inscrits sur les listes électorales. Ils sont autant des électeurs de gauche (33%) que du centre (32%) avec également des électeurs de droite (19%).



Gece
6, rue des Polieux
35000 RENNES

 02 23 30 77 32 - 06 74 30 79 71

 contact@gece.fr

 www.gece.fr